









L'équipe de circonscription vous propose de nouvelles ressources pour cette semaine du 13 au 17 avril 2020.

## Ressources Cycle 1



### Mobiliser le langage dans toutes ses dimensions :

<ul style="list-style-type: none"> <li>- <b>Coin lecture</b> : les histoires du Père Castor à écouter</li> </ul>		
<ul style="list-style-type: none"> <li>- <b>Compter les syllabes</b> : un petit jeu en ligne pour compter les syllabes</li> </ul>		
<ul style="list-style-type: none"> <li>- <b>Associer mot et image</b> : il s'agit d'associer un mot entendu à l'image qui lui correspond.</li> </ul>		

### Agir, s'exprimer, comprendre à travers les activités artistiques

<ul style="list-style-type: none"> <li>- <b>Éducation musicale</b> : le carnaval des animaux de Saint Saëns</li> </ul>		
--	---	---

### Agir, s'exprimer, comprendre à travers l'éducation physique

<ul style="list-style-type: none"> <li>- <b>La pêche à la ligne</b> : une pêche à la ligne 100 % récup' pour les enfants avec des poissons chaussettes !</li> </ul>		
---	---	---

## Explorer le monde

<ul style="list-style-type: none"> <li>- <b>Recette de la semaine</b> : l'œuf à la coque en chocolat</li> </ul>		
<ul style="list-style-type: none"> <li>- <b>Produire et reproduire des figures</b> : avec des kaplas</li> </ul>	<p>En 2D :</p>	
	<p>En 3 D :</p>	
<ul style="list-style-type: none"> <li>- <b>Produire et reproduire des figures</b> : avec des duplos</li> </ul>		
<ul style="list-style-type: none"> <li>- <b>Produire et reproduire des figures</b> : avec d'autres jeux de construction</li> </ul>		

## Construire les premiers outils pour structurer sa pensée

<ul style="list-style-type: none"> <li>- <b>Le jeu du serpent</b></li> </ul>		
<ul style="list-style-type: none"> <li>- <b>Le jeu des pâtes et des bouchons</b></li> </ul>		